



DATI GUEST CARD 2024



CARD EMESSE

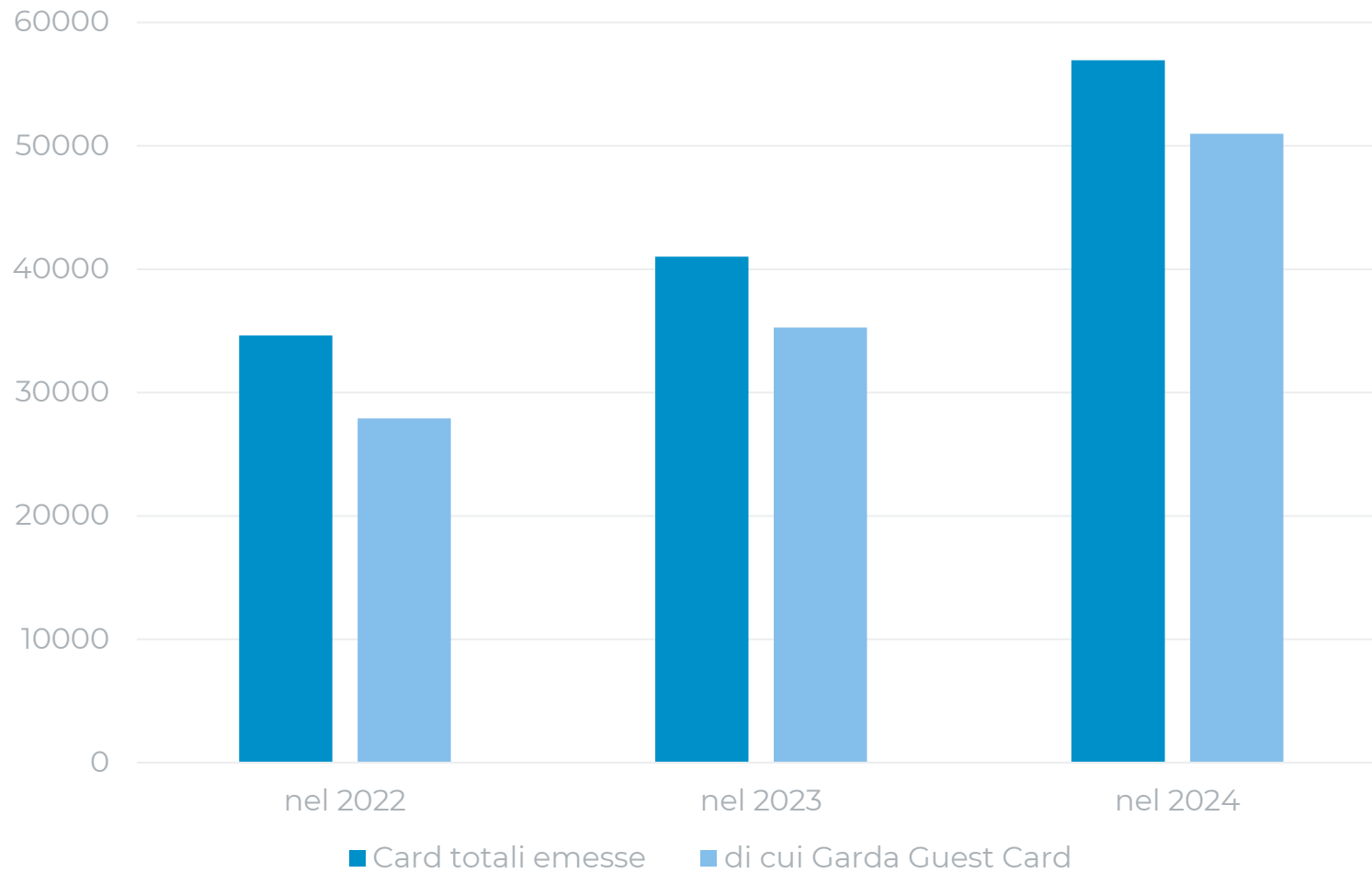


Tipologia di card emesse negli ultimi anni

Anno	Card emesse	di cui Garda Guest Card	Rapporto
Nel 2022	34.626	27.911	81%
Nel 2023	41.011	35.269	86%
Nel 2024	56.937	50.969	90%

2024 vs 2023:
+39% card emesse
+45% GCG

CARD EMESSE



PERSONE ABILITATE E FRUENTI



Numero persone abilitate e persone che hanno utilizzato la card (almeno una volta)

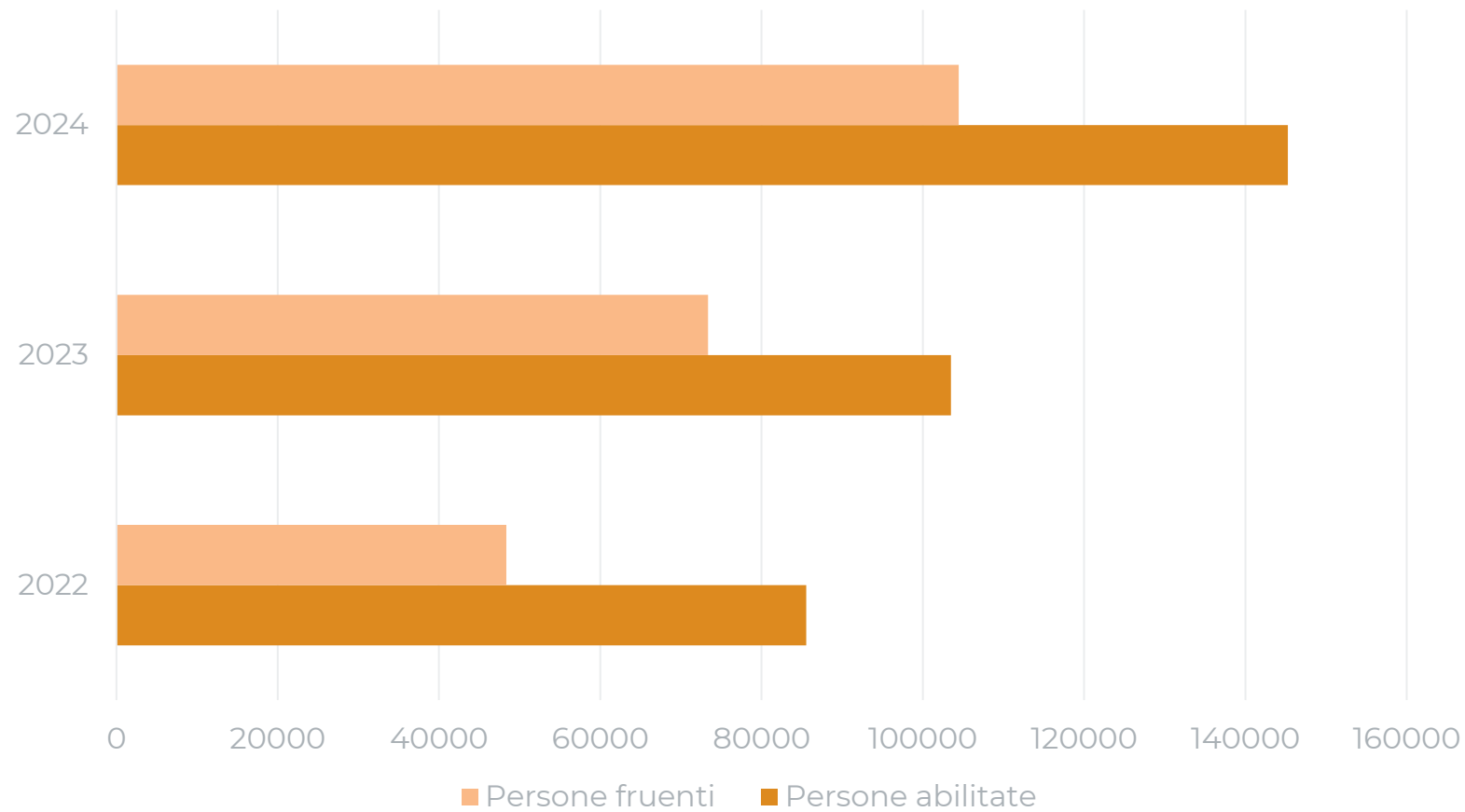
Anno	Persone abilitate	Persone fruenti	Rapporto
2022	85.323	48.339	57%
2023	103.499	73.359	71%
2024	145.279	104.457	72%

2024 vs 2023:
+40% pax abilitate
+42% pax fruenti

PERSONE ABILITATE E FRUENTI



Persone abilitate e persone fruente dei servizi

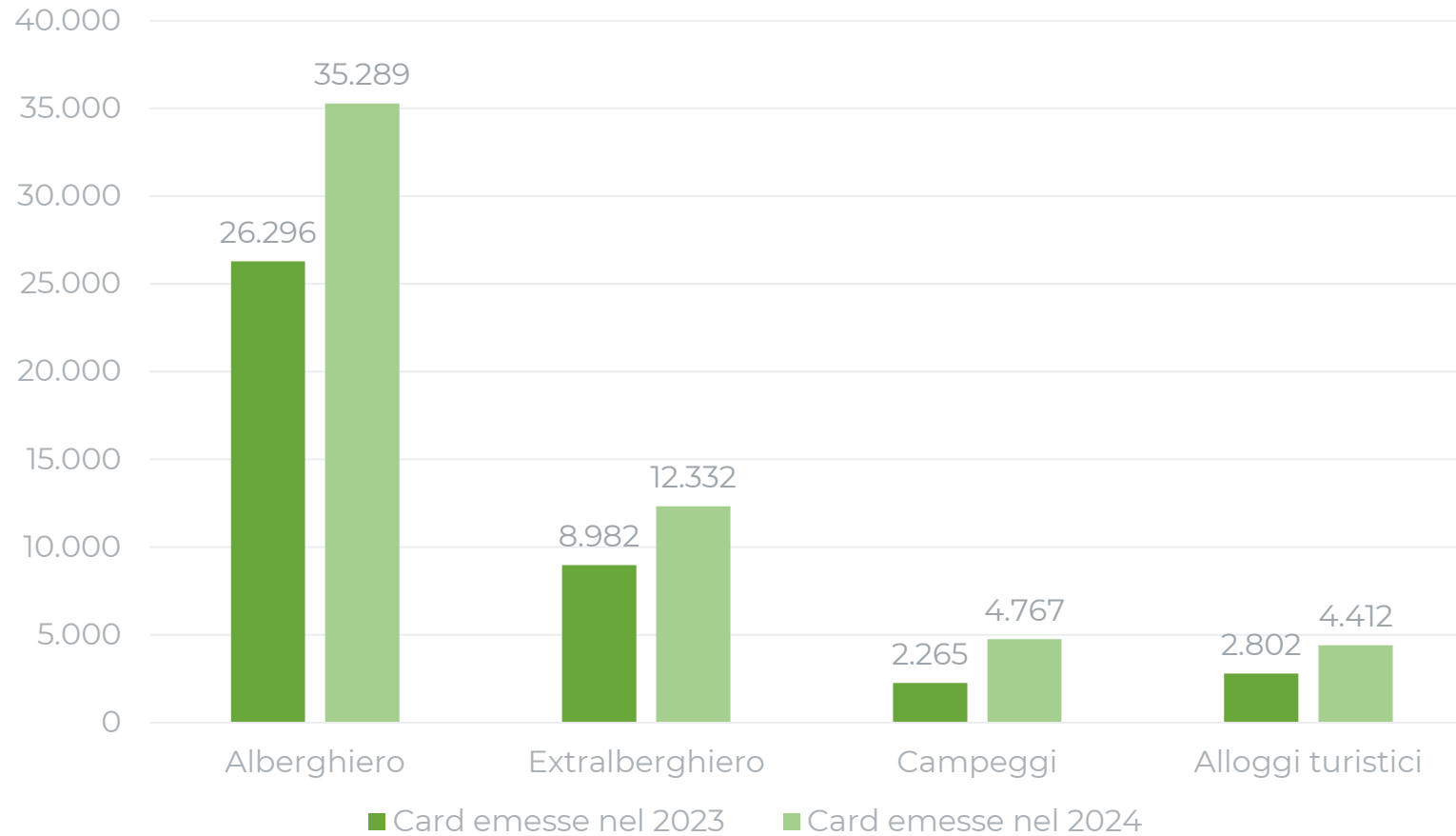


CARD EMESSE PER TIPOLOGIA STRUTTURA



Tipologia	Nr. card 2023	Nr. card 2024	Variazione
Alberghiero	26.296	35.289	+34,2%
Extralberghiero	8.982	12.332	+37,3%
Campeggi	2.265	4.767	+110,5%
Alloggi turistici	2.802	4.412	+57,4%
Altro (es. Good Buy Trentino)	135	137	+1,5%

CARD EMESSE PER TIPOLOGIA STRUTTURA



CARD EMESSE PER LOCALITÀ

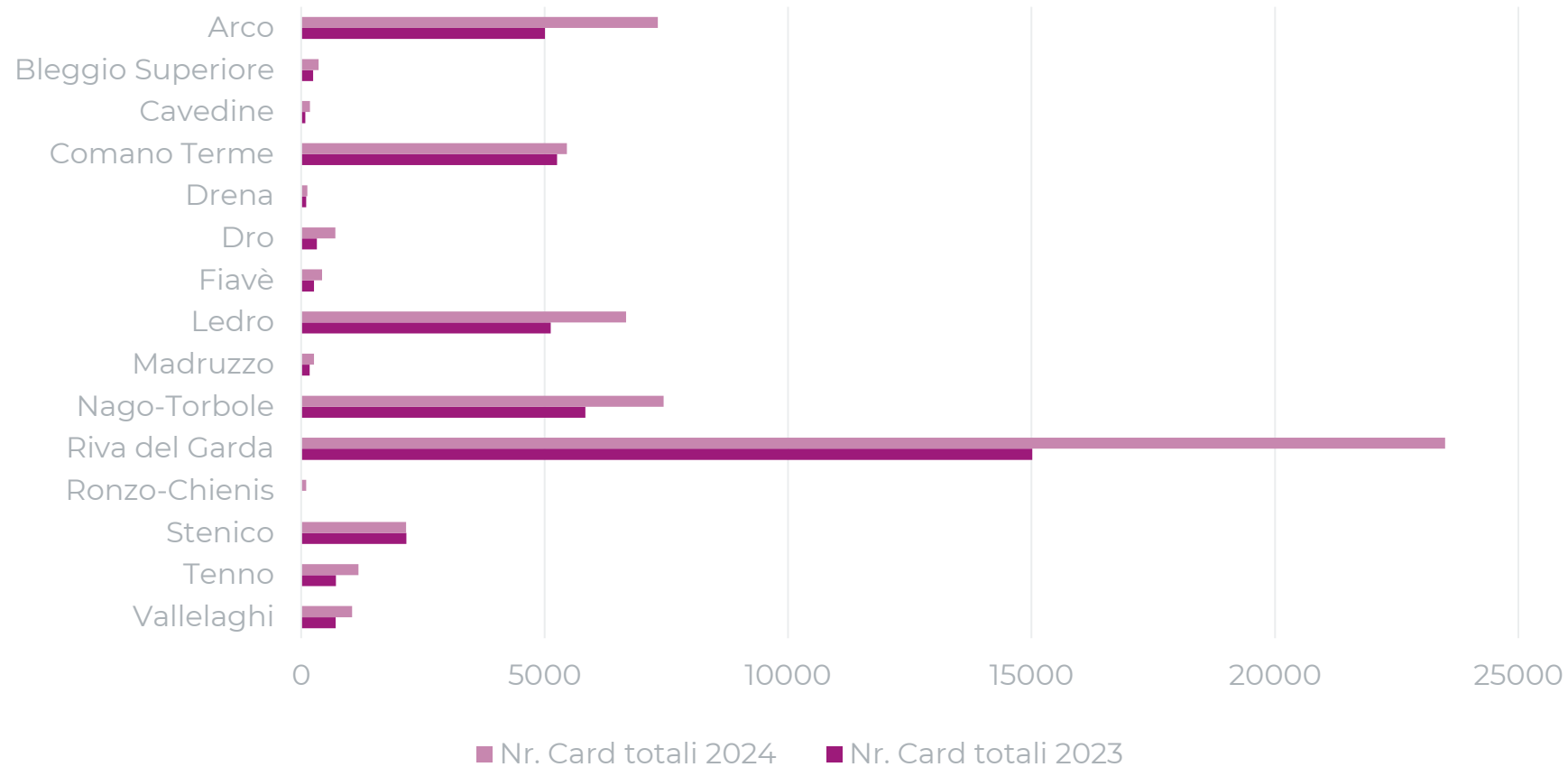


Località	Arco	Bleggio S.	Cavedine	Comano Terme	Drena	Dro	Fiavè	Ledro	Madruzzo	Nago-Torbole	Riva del Garda	Ronzo-Chienis	Stenico	Tenno	Vallelaghi
Nr. card 2023	5.006	244	85	5.255	104	323	262	5.125	172	5.836	15.014	/	2.160	714	709
Nr. card 2024	7.324	358	179	5.458	130	701	430	6.674	266	7.445	23.496	104	2.153	1.175	1.044
Variazione	46%	47%	111%	4%	25%	117%	64%	30%	55%	28%	56,5%	NC	0%	65%	47%

CARD EMESSE PER LOCALITÀ



Card emesse per località dell'ambito nel periodo tra giugno e agosto

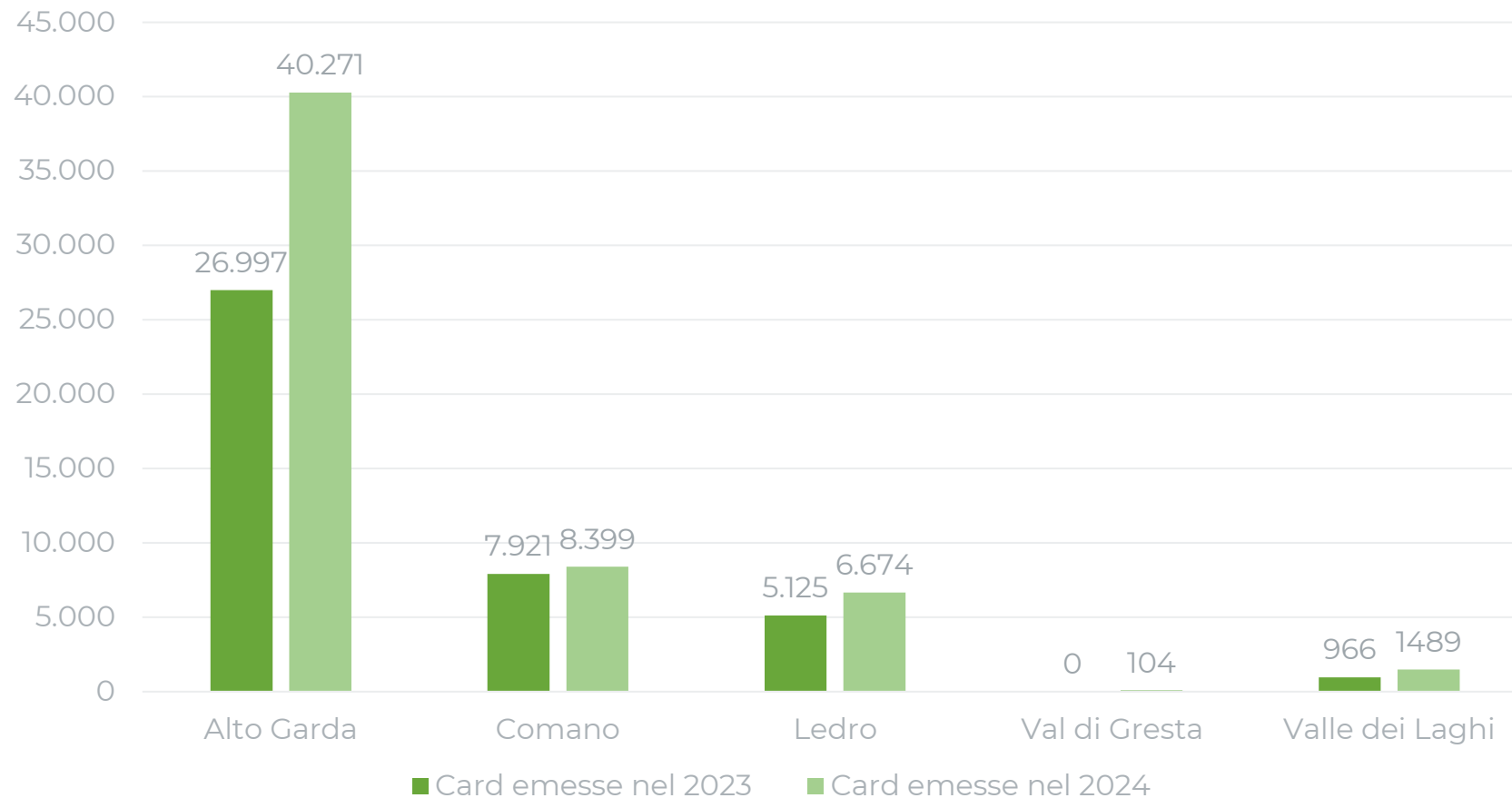


CARD EMESSE PER AREE



Area	Alto Garda	Comano	Ledro	Val di Gresta	Valle dei Laghi
Nr. card 2023	26.997	7.921	5.125	/	966
Nr. card 2024	40.271	8.399	6.674	104	1.489
Variazione	49%	6%	30%	NC	54%

CARD EMESSE PER AREE



SERVIZI PIÙ UTILIZZATI 2024



In azzurro i servizi esclusivi Garda Guest Card

Anno 2024	Nr. card	Pax totali	Confronto pax 2023
Ascensore Bastione, Riva del Garda*	43.481	43.481	+105%
Navigarda, Carte Libera Circolazione Lago Nord 50%	3.687	8.648	-1%
Castello di Arco, Arco	2.654	7.032	+22%
Museo delle Palafitte del Lago di Ledro, Molina di Ledro	2.431	6.860	+57%
MAG Museo Alto Garda Museo di Riva, Riva del Garda	2.537	5.667	+44%
MAG Museo Alto Garda Torre Apponale, Riva del Garda	1.956	4.567	+26%
Castel Stenico, Stenico	1.846	4.385	+1%
MUSE Museo delle Scienze, Trento	1.229	3.826	+73%
Parco Archeo Natura, Fivè	998	2.643	-19%
Casa Parco Flora, Stenico	772	2.034	-3%
TOTALE SERVIZI UTILIZZATI	67.821	104.457	+46%

Garda Trentino Experience: 201 utenti (21 esperienze)

* N.B. Ascensore Bastione: andata e ritorno contate singolarmente

SERVIZI PIÙ UTILIZZATI 2023



In azzurro i servizi esclusivi Garda Guest Card

Anno 2023	Nr. card	Pax totali
Ascensore Bastione, Riva del Garda	21.179	21.179
Navigarda, Carte Libera Circolazione Lago Nord 50%	3.599	8.737
Castello di Arco, Arco	2.224	5.774
Museo delle Palafitte del Lago di Ledro, Molina di Ledro	1.504	4.382
Castel Stenico, Stenico	1.755	4.328
MAG Museo Alto Garda Museo di Riva, Riva del Garda	1.684	3.937
MAG Museo Alto Garda Torre Apponale, Riva del Garda	1.407	3.628
Parco Archeo Natura, Fiavé	1.165	3.286
MUSE Museo delle Scienze, Trento	979	3.220
Museo delle Palafitte di Fiavé, Fiavé	822	2.218
TOTALE SERVIZI UTILIZZATI	41.150	73.359

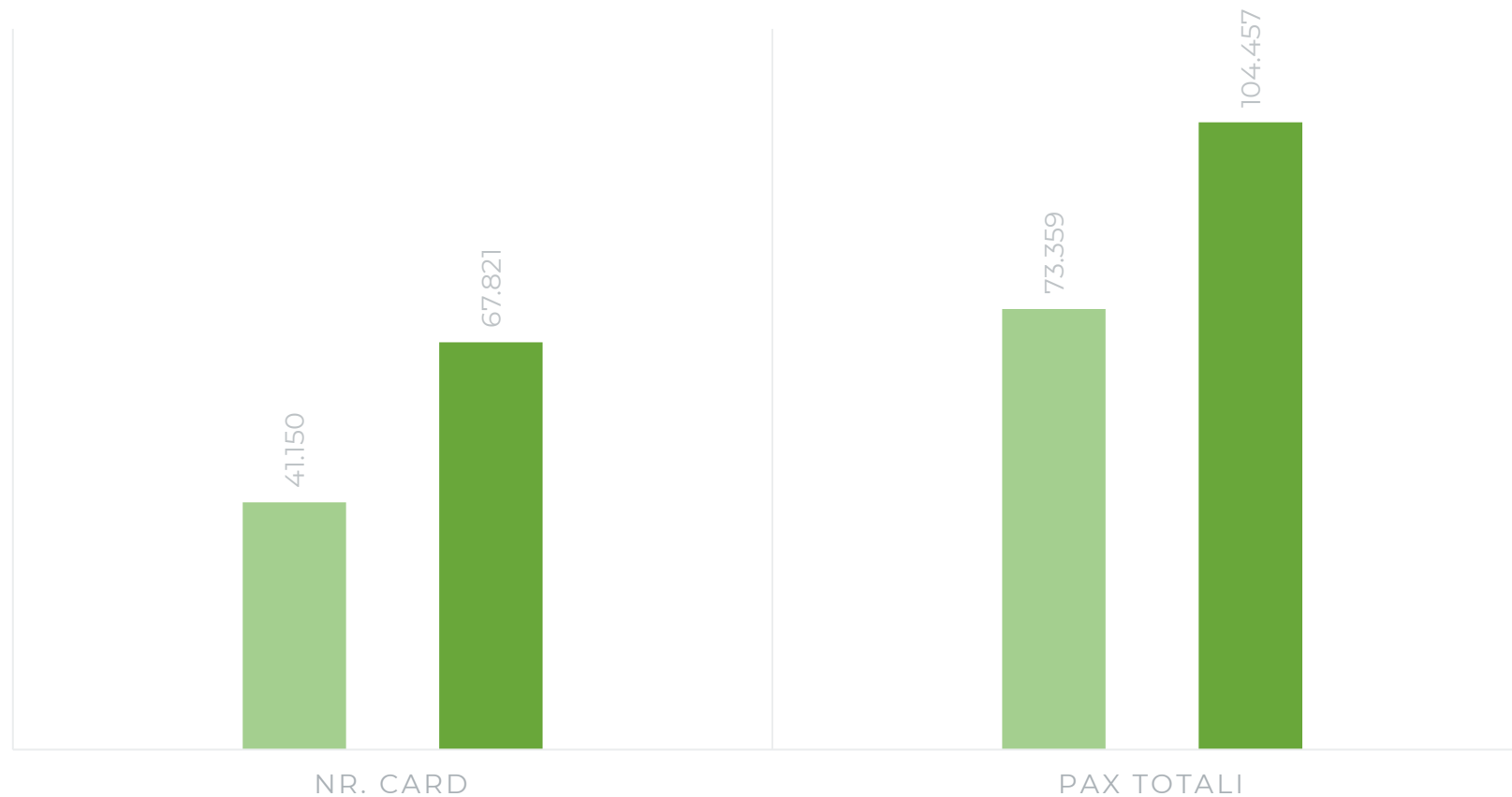
Garda Trentino Experience: 151 utenti (8 esperienze)

* N.B. Ascensore Bastione: andata e ritorno contate singolarmente

CARD ATTIVE E PERSONE ABILITATE



Accesso ai servizi: card attive e persone abilitate

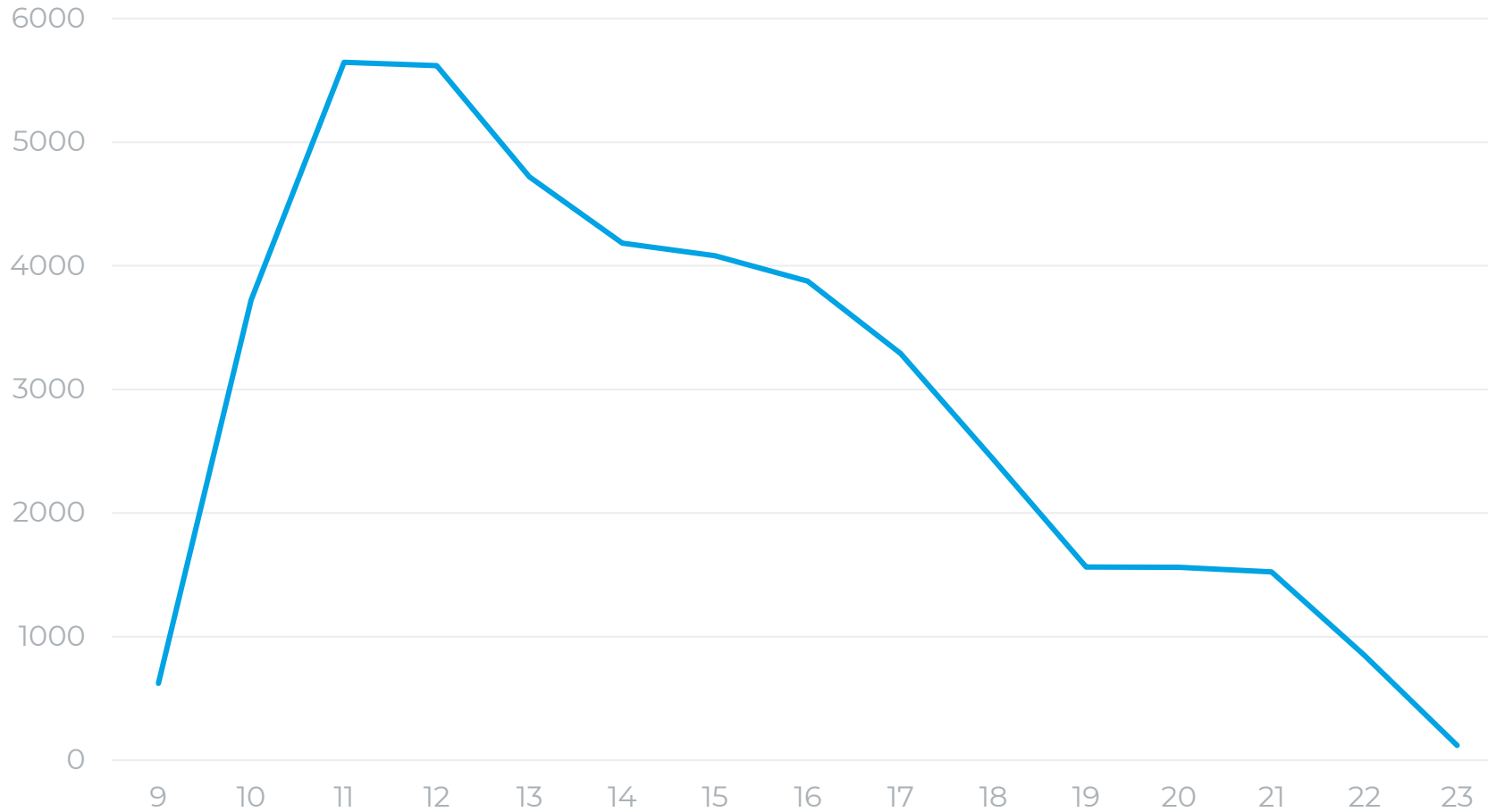


+78% card
+46% persone
rispetto a 2023



DATI BASTIONE 2024

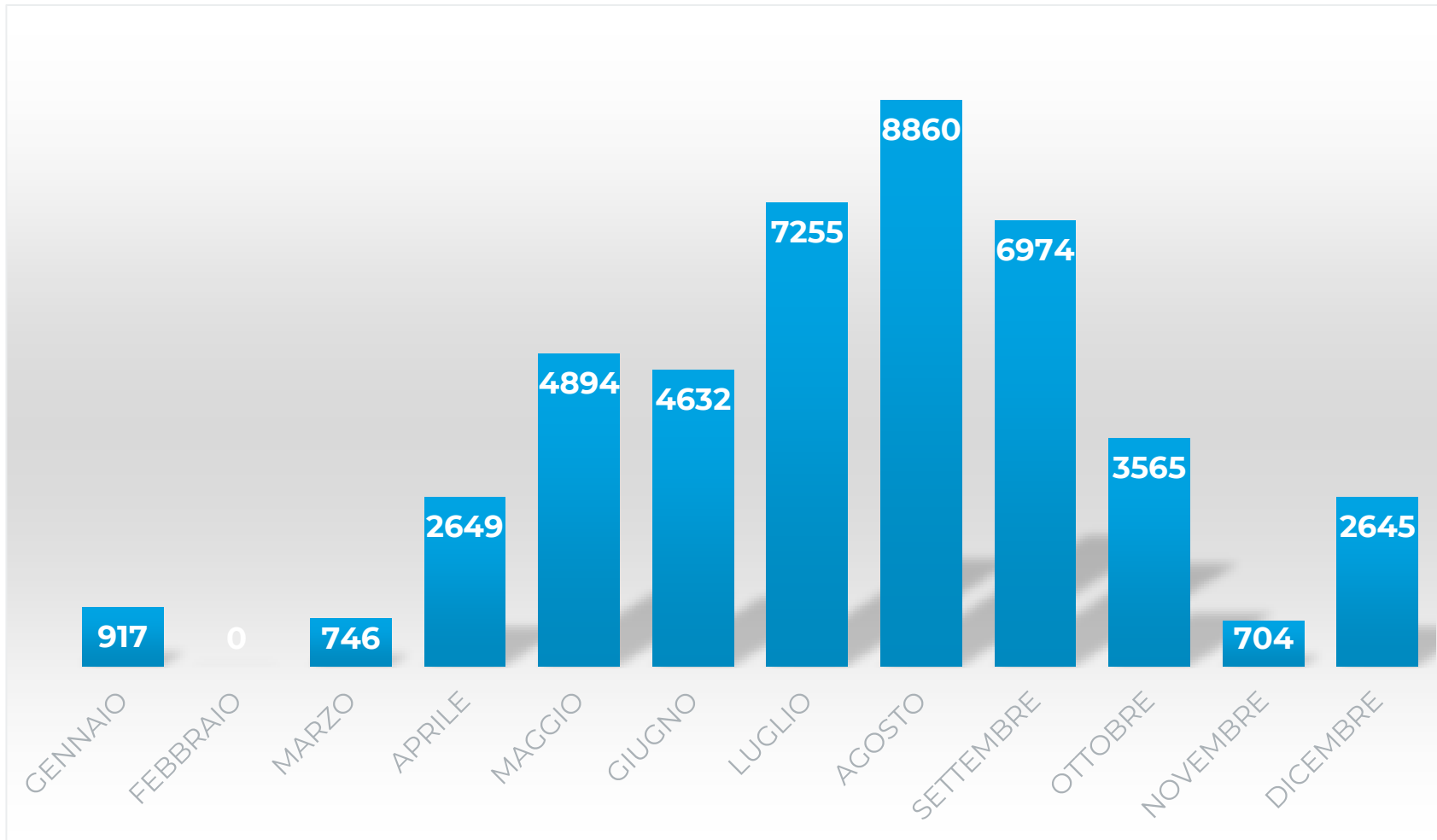
ACCESSI PER FASCIA ORARIA



43.481

Accessi totali

ACCESSI PER MESE

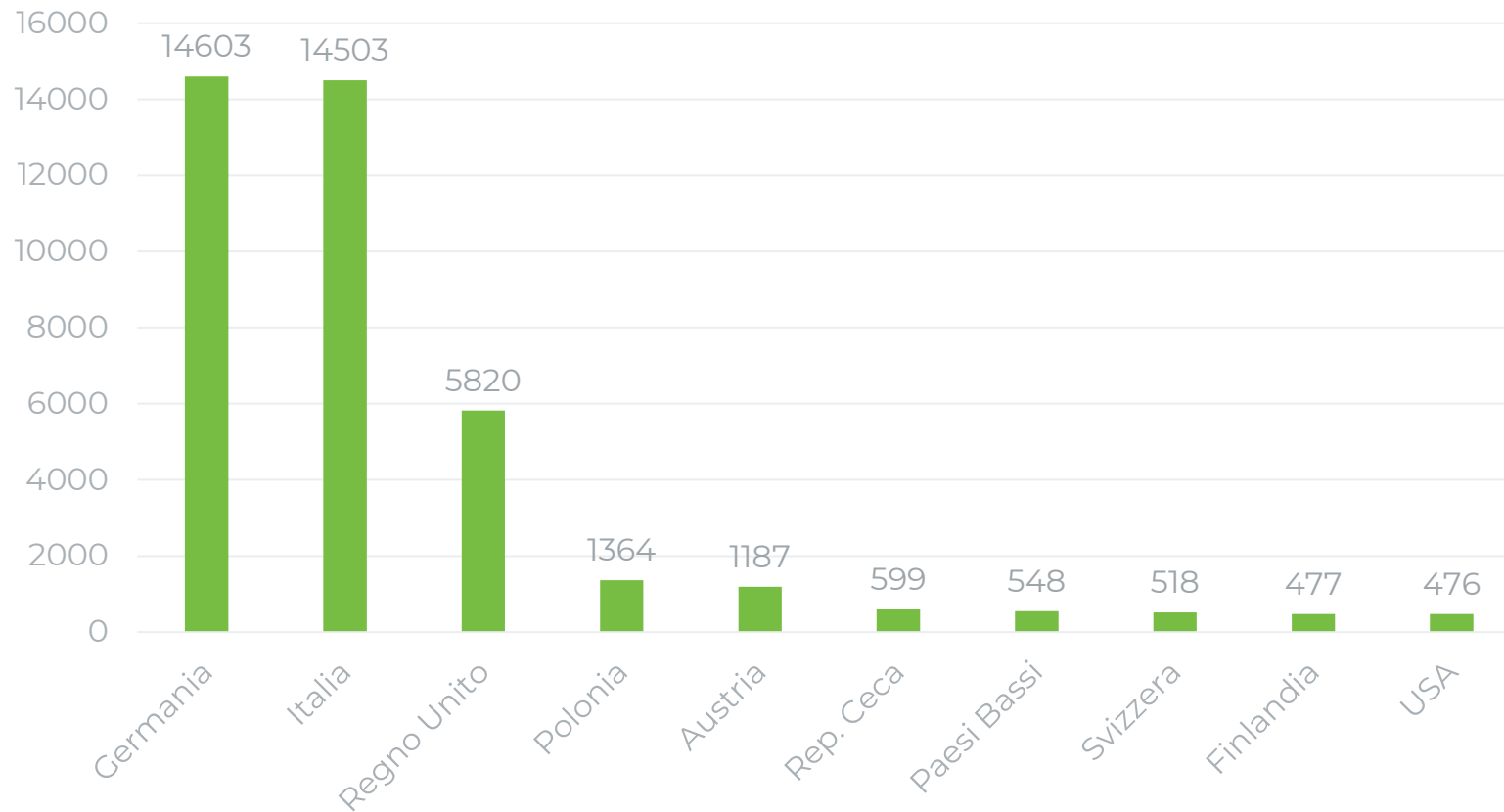


43.481
Accessi totali

CLASSIFICA PER NAZIONE



Top 10 nazioni, per numero di accessi



12° nazione:
Arabia Saudita
345 accessi

85 nazioni e territori
rappresentati



GARDA DOLOMITI Azienda per il Turismo S.p.A.
Largo Medaglie d'Oro al Valor Militare, 5
38066 Riva del Garda (TN) Italia
info@gardatrentino.it

gardatrentino.it